


Rozliczenie dotacji celowej przeznaczonej na dofinansowanie zadań własnych,  
pochodzących z rezerw budżetu państwa w 2014 r.

Dział		Rozdział		Paragraf	
801		80103		2030	
Funkcja	Zadanie	Podzadanie	Działanie		
3	3.1.	3.1.7.	3.1.7.3.		
Pozycja rezerwy:			52		
Plan wg ustawy budżetowej:			0		
Plan po zmianach:			25 406 728,00		
Wykonanie:			24 820 639,43		
Procent wykonania w stosunku do planu po zmianach:			97,69 %		
Kwota udziału własnego jednostki realizującej zadania własne:			56 886 567,67		
Udział procentowy wkładu własnego:			69,62 %		
<b>Szczegółowy opis rzeczowego wykorzystania środków:</b>					
<b><u>Rezerwa celowa</u> ujęta w ustawie budżetowej na rok 2014, przeznaczona na realizację zadań własnych w zakresie wychowania przedszkolnego w 2014 roku</b>					
Podział dotacji celowej dla poszczególnych jednostek samorządu terytorialnego następuje na podstawie Systemu Informacji Oświatowej z września 2013 roku powyższy system zawiera informację o liczbie dzieci z poszczególnych roczników urodzenia. Na podstawie tych danych Ministerstwo Edukacji Narodowej oraz kwoty na dziecko określa wysokość dotacji na dany rok.					
Głównym celem przyznania dotacji to rozwój i poprawa warunków wychowania przedszkolnego. Udzielona dotacja umożliwi osiągnąć efekt, jakim jest podniesienie jakości i pracy w oddziałach przedszkolnych przy szkołach podstawowych. Dzięki dotacji w oddziałach przedszkolnych możliwe było sfinansowanie zajęć dodatkowych takich jak: język angielski, rytmika, taniec, gimnastyka korekcyjna. Zorganizowanie zajęć dodatkowych wpłynęło pozytywnie na rozwój dziecięcych zainteresowań i możliwości, dało możliwość udoskonalenia metod i form pracy z dziećmi.					
Przyznana dotacja zrekompensowała utracone dochody z wpłat rodziców w związku z ustawowym ograniczeniem wysokości opłaty za każdą godzinę przekraczającą ustalony przez miasta lub gminy czas bezpłatnego nauczania, wychowania i opieki. Z dotacji najczęściej pokrywane są wypłaty wynagrodzeń nauczycieli oddziałów przedszkolnych, organizacja zajęć dodatkowych takich jak rytmika, taniec, języki oraz wydatki bieżąca jak utrzymanie infrastruktury.					
Na realizację programu w 2014 roku została przeznaczona kwota dotacji w wysokości <b>25 406 728,00 zł</b> . Z przedłożonych sprawozdań wynika, że dotacja została wykorzystana w kwocie <b>24 820 639,43 zł</b> , tj. w <b>97,69 %</b> . Gminy przekazały na realizację programu ze środków własnych kwotę <b>56 886 567,67 zł</b> . Do budżetu Wojewody zwrócono kwotę <b>586 088,57 zł</b> w tym Miasto Łuków przekazał środki po terminie w wysokości 3 221,25 zł.					
Z powyższej dotacji skorzystało w ujęciu średniorocznym około 17 989,24 dzieci w postaci różnych zajęć.					
Sporządził/a:		Marta Pączek		Tel. kontaktowy:	
				81 53 85 217	



## Rozliczenie dotacji celowej przeznaczonej na dofinansowanie zadań własnych, pochodzących z rezerw budżetu państwa w 2014 r.

Dział		Rozdział		Paragraf	
801		80104		2030	
Funkcja	Zadanie	Podzadanie	Działanie		
3	3.1.	3.1.7.	3.1.7.3.		
Pozycja rezerwy:				52	
Plan wg ustawy budżetowej:				0	
Plan po zmianach:				54 211 994,00	
Wykonanie:				53 676 065,38	
Procent wykonania w stosunku do planu po zmianach:				99,01%	
Kwota udziału własnego jednostki realizującej zadania własne:				249 213 855,40	
Udział procentowy wkładu własnego:				82,28 %	

*Szczegółowy opis rzeczowego wykorzystania środków:***Rezerwa celowa ujęta w ustawie budżetowej na rok 2014, przeznaczona na realizację zadań własnych w zakresie wychowania przedszkolnego w 2014 roku**

Podział dotacji celowej dla poszczególnych jednostek samorządu terytorialnego następuje na podstawie Systemu Informacji Oświatowej z września 2013 roku powyższy system zawiera informację o liczbie dzieci z poszczególnych roczników urodzenia. Na podstawie tych danych Ministerstwo Edukacji Narodowej oraz kwoty na dziecko określa wysokość dotacji na dany rok.

Głównym celem przyznania dotacji to rozwój i poprawa warunków w przedszkolach. Udzielona dotacja umożliwi osiągnąć efekt, jakim jest podniesienie jakości i pracy w przedszkolach. Dzięki dotacji w przedszkolach możliwe było sfinansowanie zajęć dodatkowych takich jak: język angielski, rytmika, taniec, gimnastyka korekcyjna. Zorganizowanie zajęć dodatkowych wpłynęło pozytywnie na rozwój dziecięcych zainteresowań i możliwości, dało możliwość udoskonalenia metod i form pracy z dziećmi.

Przyznana dotacja zrekompensowała utracone dochody z wpłat rodziców w związku z ustawowym ograniczeniem wysokości opłaty za każdą godzinę przekraczającą ustalony przez miasta lub gminy czas bezpłatnego nauczania, wychowania i opieki. Z dotacji najczęściej pokrywane są wypłaty wynagrodzeń nauczycieli oddziałów przedszkolnych, organizacja zajęć dodatkowych takich jak rytmika, taniec, języki oraz wydatki bieżąca jak utrzymanie infrastruktury.

Na realizację programu w 2014 roku została przeznaczona kwota dotacji w wysokości **54 211 994,00 zł**. Z przedłożonych sprawozdań wynika, że dotacja została wykorzystana w kwocie **53 676 065,38 zł**. Gminy przekazały na realizację programu ze środków własnych kwotę **249 213 855,40 zł**. Do budżetu Wojewody zwrócono kwotę **535 928,62 zł**

Z powyższej dotacji skorzystało w ujęciu średniorocznym około 40 935,75 dzieci w postaci różnych zajęć.

Sporządził/a:

Marat Pączek

Tel.  
kontaktowy:

81 53 85 217

dn. 2015 -UZ- 10

Wniosek / Wyśledzo

Wojewódzkiego Kuratora Oświaty  
WICEKURATOR OŚWIATY

Załącznik nr 4a

Rozliczenie dotacji celowej przeznaczonej na dofinansowanie zadań własnych, pochodzących z rezerw budżetu państwa w 2014 r.

Dział		Rozdział		Paragraf	
801		80105		2030	
Funkcja	Zadanie	Podzadanie	Działanie		
3	3.1.	3.1.7.	3.1.7.3.		
Pozycja rezerwy:			52		
Plan wg ustawy budżetowej:			0		
Plan po zmianach:			392 884,00		
Wykonanie:			324 604,72		
Procent wykonania w stosunku do planu po zmianach:			82,62 %		
Kwota udziału własnego jednostki realizującej zadania własne:			7 679 424,61		
Udział procentowy wkładu własnego:			95,94 %		
<b>Szczegółowy opis rzeczowego wykorzystania środków:</b>					
<p><b><u>Rezerwa celowa ujęta w ustawie budżetowej na rok 2014, przeznaczona na realizację zadań własnych w zakresie wychowania przedszkolnego w 2014 roku</u></b></p> <p>Podział dotacji celowej dla poszczególnych jednostek samorządu terytorialnego następuje na podstawie Systemu Informacji Oświatowej z września 2013 roku powyższy system zawiera informację o liczbie dzieci z poszczególnych roczników urodzenia. Na podstawie tych danych Ministerstwo Edukacji Narodowej oraz kwoty na dziecko określa wysokość dotacji na dany rok.</p> <p>Głównym celem przyznania dotacji to rozwój i poprawa warunków w przedszkolach. Udzielona dotacja umożliwi osiągnąć efekt, jakim jest podniesienie jakości i pracy w przedszkolach. Dzięki dotacji w przedszkolach możliwe było sfinansowanie zajęć dodatkowych takich jak: język angielski, rytmika, taniec, gimnastyka korekcyjna. Zorganizowanie zajęć dodatkowych wpłynęło pozytywnie na rozwój dziecięcych zainteresowań i możliwości, dało możliwość udoskonalenia metod i form pracy z dziećmi.</p> <p>Przyznana dotacja zrekompensowała utracone dochody z wpłat rodziców w związku z ustawowym ograniczeniem wysokości opłaty za każdą godzinę przekraczającą ustalony przez miasta lub gminy czas bezpłatnego nauczania, wychowania i opieki. Z dotacji najczęściej pokrywane są wypłaty wynagrodzeń nauczycieli oddziałów przedszkolnych, organizacja zajęć dodatkowych takich jak rytmika, taniec, języki oraz wydatki bieżąca jak utrzymanie infrastruktury.</p> <p>Na realizację programu w 2013 roku została przeznaczona kwota dotacji w wysokości <b>392 884,00 zł</b>. Z przedłożonych sprawozdań wynika, że dotacja została wykorzystana w kwocie <b>324 604,72 zł</b>. Gminy przekazały na realizację programu ze środków własnych kwotę <b>7 679 424,61 zł</b>. Do budżetu Wojewody zwrócono kwotę <b>68 279,28 zł</b></p> <p>Z powyższej dotacji skorzystało w ujęciu średniorocznym około 264,46 dzieci w postaci różnych zajęć.</p>					
Sporządził/a:		Marta Pączek		Tel. kontaktowy:	
				81 53 85 217	

Zastępca Dyrektora Miejskiego  
Ekonomista

mgr Anna Dziducha

KURATOR OŚWIATY W WOJEWÓDZIE  
KANCLERZKA OŚWIATY


dn. 2015-02-10

z. o. p. Łódzkiego Kuratora Oświaty  
WICEKURATOR OŚWIATY

mgr Anna Szczenińska

## Rozliczenie dotacji celowej przeznaczonej na dofinansowanie zadań własnych, pochodzących z rezerw budżetu państwa w 2014 r.

Dział		Rozdział		Paragraf	
801		80106		2030	
Funkcja	Zadanie	Podzadanie	Działanie		
3	3.1.	3.1.7.	3.1.7.3.		
Pozycja rezerwy:			52		
Plan wg ustawy budżetowej:			0		
Plan po zmianach:			2 775 410,00		
Wykonanie:			2 640 098,54		
Procent wykonania w stosunku do planu po zmianach:			95,12 %		
Kwota udziału własnego jednostki realizującej zadania własne:			5 433 372,40		
Udział procentowy wkładu własnego:			67,30 %		
<b>Szczegółowy opis rzeczowego wykorzystania środków:</b>					
<p><b><u>Rezerwa celowa</u> ujęta w ustawie budżetowej na rok 2014, przeznaczona na realizację zadań własnych w zakresie wychowania przedszkolnego w 2014 roku</b></p> <p>Podział dotacji celowej dla poszczególnych jednostek samorządu terytorialnego następuje na podstawie Systemu Informacji Oświatowej z września 2013 roku powyższy system zawiera informację o liczbie dzieci z poszczególnych roczników urodzenia. Na podstawie tych danych Ministerstwo Edukacji Narodowej oraz kwoty na dziecko określa wysokość dotacji na dany rok.</p> <p>Głównym celem przyznania dotacji to rozwój i poprawa warunków w przedszkolach. Udzielona dotacja umożliwia efekt, jakim jest podniesienie jakości i pracy w przedszkolach. Dzięki dotacji w przedszkolach możliwe było sfinansowanie zajęć dodatkowych takich jak: język angielski, rytmika, taniec, gimnastyka korekcyjna. Zorganizowanie zajęć dodatkowych wpłynęło pozytywnie na rozwój dziecięcych zainteresowań i możliwości, dało możliwość udoskonalenia metod i form pracy z dziećmi.</p> <p>Przyznana dotacja zrekompensowała utracone dochody z wpłat rodziców w związku z ustawowym ograniczeniem wysokości opłaty za każdą godzinę przekraczającą ustalony przez miasta lub gminy czas bezpłatnego nauczania, wychowania i opieki. Z dotacji najczęściej pokrywane są wypłaty wynagrodzeń nauczycieli oddziałów przedszkolnych, organizacja zajęć dodatkowych takich jak rytmika, taniec, języki oraz wydatki bieżąca jak utrzymanie infrastruktury.</p> <p>Na realizację programu w 2013 roku została przeznaczona kwota dotacji w wysokości <b>2 775 410,00 zł</b>. Z przedłożonych sprawozdań wynika, że dotacja została wykorzystana w kwocie <b>2 640 098,54 zł</b>. Gminy przekazały na realizację programu ze środków własnych kwotę <b>543 372,40 zł</b>. Do budżetu Wojewody zwrócono kwotę <b>135 311,46 zł</b></p> <p>Z powyższej dotacji skorzystało w ujęciu średniorocznym około 2 306,64 dzieci w postaci różnych zajęć.</p>					
Sporządził/a:	Marata Pączek			Tel. kontaktowy:	81 53 85 217



Z. op. Lubelskiego Kuratora Oświaty  
WICEKURATOR OŚWIATY

mgr Anna Szczepińska

Plan dotacji dla jednostek samorządu terytorialnego na realizację zadań własnych w zakresie wychowania przedszkolnego 2014 r.

Lp.	pow.	gm	gm	Nazwa j.s.t.	podział dotacji				Kwota dotacji określona przez MEN	kwota otrzymanej dotacji	wykonanie	% wykonania w stosunku do planu	kwota zwróconych środków z dotacji do budżetu	kwota udziału własnego jst	udział procentowy wkładu własnego	średnioroczna liczba dzieci objętych realizowanym zadaniem
					Rozdział 80103	Rozdział 80104	Rozdział 80105	Rozdział 80106								
					§ 2030	§ 2030	§ 2030	§ 2030								
1	08	02	Gm	Abramów	72478	56775	0	0	129 253,00	129 253,00	125237,55	96,89%	4015,45	300708,00	70,6	10
2	11	03	Gm	Adamów (K.Łukowa)	107509	163077	0	31407	301 993,00	301 993,00	291731,41	96,60%	10261,59	768384,83	72,48	23
3	20	01	Gm	Adamów (K.Zamościa)	125730	9563	0	0	135 293,00	135 293,00	111833,26	82,66%	23459,74	329865,78	74,68	102,7
4	02	02	Gm	Aleksandrów	0	166700	0	0	166 700,00	166 700,00	162736,63	97,62%	3963,37	206507,19	55,93	9
5	07	02	M-Gm	Annopol	112864	200000	0	0	312 864,00	312 864,00	309553,27	98,94%	3310,73	959082,69	75,6	24
6	14	02	Gm	Baranów	78518	57983	0	0	136 501,00	136 501,00	133703,58	97,95%	2797,42	324299,80	70,81	79,3
7	05	01	Gm	Batorz	59191	0	0	0	59 191,00	59 191,00	55463,57	93,70%	3727,43	272240,00	83,08	4
8	18	02	Gm	Bełżec	60399	55566	0	0	115 965,00	115 965,00	115965	100,00%	0,00	390233,06	77,09	92,2
9	09	01	M-Gm	Bełżyce	259714	319508	0	32011	611 233,00	611 233,00	611233	100,00%	0,00	1486679,20	70,86	46
10	61	01	M	Biała Podlaska - miasto	470718	2285784	47196	0	2 803 698,00	2 803 698,00	2756502	98,32%	47196,00	17144739,72	86,15	2224,
11	01	03	Gm	Biała Podlaska	194483	20535	0	173948	388 966,00	388 966,00	388966	100,00%	0,00	1612380,99	80,56	328,3
12	03	02	Gm	Białopole	54358	0	0	47111	101 469,00	101 469,00	95839,84	94,45%	5629,16	107729,83	52,92	80,3
13	02	01	M	Biłgoraj - miasto	306824	1230922	0	0	1 537 746,00	1 537 746,00	1533044	99,69%	4702,00	7520992,00	83,07	124
14	02	03	Gm	Biłgoraj	426413	44695	0	0	471 108,00	471 108,00	461327,22	97,92%	9780,78	610971,72	56,98	28
15	02	04	Gm	Biszczka	70063	30199	0	0	100 262,00	100 262,00	100262	100,00%	0,00	72714,77	42,04	8
16	15	02	Gm	Borki	107509	27783	0	106302	241 594,00	241 594,00	241594	100,00%	0,00	543952,00	69,25	20
17	09	02	Gm	Borzechów	67606	24200	0	0	91 806,00	91 806,00	90136,81	98,18%	1669,19	153257,00	62,97	59,
18	09	03	M-Gm	Bychawa	172740	312864	0	0	485 604,00	485 604,00	485604	100,00%	0,00	1814103,23	78,88	304,6
19	62	01	M	Chełm - miasto	739278	2328966	4832	0	3 073 076,00	3 073 076,00	3073076	100,00%	0,00	9994273,46	76,48	1746,
20	03	03	Gm	Chełm	135753	130000	0	0	265 753,00	265 753,00	265753	100,00%	0,00	1641768,17	86,07	259,3
21	12	01	Gm	Chodel	130461	152204	0	0	282 665,00	282 665,00	282665	100,00%	0,00	1021634,37	78,33	161,3
22	05	02	Gm	Chrzanów	91806	0	0	0	91 806,00	91 806,00	91806	100,00%	0,00	164787,32	64,22	69,3
23	10	01	Gm	Cyców	204147	67646	0	112341	384 134,00	384 134,00	364806,51	94,97%	19327,49	1056241,01	74,33	30
24	15	03	Gm	Czemierniki	48523	80730	0	0	129 253,00	129 253,00	129253	100,00%	0,00	352884,86	73,19	11
25	16	01	M	Dęblin	173947	494060	0	0	668 007,00	668 007,00	668007	100,00%	0,00	3577772,02	84,27	534,3
26	13	01	Gm	Dębowa Kłoda	43470	72495	0	0	115 965,00	115 965,00	115965	100,00%	0,00	265102,91	69,57	8
27	04	02	Gm	Dołhobyczów	118381	0	0	0	118 381,00	118 381,00	118381	100,00%	0,00	214420,00	64,43	9
28	03	04	Gm	Dorohusk	158244	32615	3624	0	194 483,00	194 483,00	194483	100,00%	0,00	615972,06	76	16
29	01	04	Gm	Drelów	95430	66438	0	48319	210 187,00	210 187,00	210187	100,00%	0,00	424560,01	66,89	16
30	03	05	Gm	Dubienka	44695	0	0	0	44 695,00	44 695,00	44695	100,00%	0,00	126247,07	73,85	30
31	07	03	Gm	Dzierzkowice	96638	28991	0	59190	184 819,00	184 819,00	184819	100,00%	0,00	454774,98	71,1	146,0
32	05	03	Gm	Dzwola	117173	60399	0	47110	224 682,00	224 682,00	215836,26	96,06%	8845,74	491668,53	69,49	175,
33	06	02	Gm	Fajslawice	155828	43487	0	0	199 315,00	199 315,00	193286,14	96,98%	6028,86	374981,02	65,99	155,3
34	08	03	Gm	Firlej	74894	103886	0	0	178 780,00	178 780,00	177009,91	99,01%	1770,09	472666,24	72,75	144,2
35	02	05	M-Gm	Frampol	70062	122005	0	0	192 067,00	192 067,00	192067	100,00%	0,00	421504,42	68,7	113,3
36	09	04	Gm	Garbów	179981	212608	0	45904	488 493,00	488 493,00	427756,37	97,55%	10736,63	1224395,08	74,11	255,6
37	09	05	Gm	Głusk	200000	216755	0	26570	443 325,00	443 325,00	443325	100,00%	0,00	1853448,57	80,7	372,6
38	05	04	Gm	Godziszów	150996	0	0	18120	169 116,00	169 116,00	162858,71	96,30%	6257,29	304009,97	65,12	132,

dn. 2015-02-10

5-9

pow.	gm	gm	Nazwa j.s.t.	podział dotacji				Kwota dotacji określona przez MEN	kwota otrzymanej dotacji	wykonanie	% wykonania w stosunku do planu	kwota zwróconych środków z dotacji do budżetu	kwota udziału własnego jst	udział procentowy wkładu własnego	średnioroczna liczba dzieci objętych realizowanym zadaniem
				Rozdział 80103	Rozdział 80104	Rozdział 80105	Rozdział 80106								
				§ 2030	§ 2030	§ 2030	§ 2030								
02	06	Gm	Goraj	57983	31407	0	0	89 390,00	89 390,00	87848,8	98,28%	1541,20	21962,25	20	57,01
06	03	Gm	Gorzków	77309	0	0	26576	103 885,00	103 885,00	99862,48	96,13%	4022,52	232788,18	69,98	82,67
07	04	Gm	Gościeradów	161868	120797	0	18120	300 785,00	300 785,00	296744,16	98,66%	4040,84	1242315,10	80,72	239,67
20	02	Gm	Grabowiec	39863	84558	0	0	124 421,00	124 421,00	124421	100,00%	0,00	408968,00	76,67	102,67
19	02	Gm	Hanna	47915	0	0	46307	94 222,00	94 222,00	94222	100,00%	0,00	161336,60	63,13	79,33
19	03	Gm	Hańsk	18120	109925	0	0	128 045,00	128 045,00	128045	100,00%	0,00	513902,26	80,05	71
04	03	Gm	Horodło	77310	54359	0	0	131 669,00	131 669,00	131669	100,00%	0,00	518821,90	79,76	79
04	01	M	Hrubieszów - miasto	0	600000	139278	0	739 278,00	739 278,00	739278	100,00%	0,00	4057937,00	84,59	486
04	04	Gm	Hrubieszów	160282	0	0	168286	328 568,00	328 568,00	249775,21	76,02%	78792,79	1150365,23	82,16	252
06	04	Gm	Izbica	0	251258	0	0	251 258,00	251 258,00	251258	100,00%	0,00	968734,00	79,4	164
09	06	Gm	Jabłonna	71270	211395	0	0	282 665,00	282 665,00	282665	100,00%	0,00	572934,47	66,96	227,68
13	02	Gm	Jabłoń	77310	0	0	49527	126 837,00	126 837,00	126837	100,00%	0,00	147660,95	53,79	64
14	03	Gm	Janowiec	0	129253	0	0	129 253,00	129 253,00	125159,99	96,83%	4093,01	325577,59	72,23	81,34
05	05	M-Gm	Janów Lubelski	100000	623238	0	10000	733 238,00	733 238,00	716464,79	97,71%	16773,21	699569,40	49,4	586
01	05	Gm	Janów Podlaski	0	207771	0	0	207 771,00	207 771,00	207771	100,00%	0,00	839651,05	80,16	126,67
18	03	Gm	Jarczów	60399	55566	0	0	115 965,00	115 965,00	110646,61	95,41%	5318,39	363854,21	76,68	86,3
09	07	Gm	Jastków	239178	144555	0	13689	397 422,00	397 422,00	379314,38	95,44%	18107,62	1143934,14	75,1	319,66
08	04	Gm	Jeziorzany	38655	31407	0	0	70 062,00	70 062,00	70062	100,00%	0,00	266770,52	79,2	59,75
02	07	M-Gm	Józefów	93013	152205	0	0	245 218,00	245 218,00	233235,02	95,11%	11982,98	1042460,87	81,72	184,83
12	02	Gm	Józefów nad Wisłą	68678	209155	0	0	277 833,00	277 833,00	272635,34	98,13%	5197,66	371215,60	57,66	173
03	06	Gm	Kamień	77769	27324	0	0	105 093,00	105 093,00	105093	100,00%	0,00	260789,75	71,28	87
08	05	Gm	Kamionka	150995	54360	0	0	205 355,00	205 355,00	205355	100,00%	0,00	806508,36	79,71	154
12	03	Gm	Karczmiska	29797	197301	0	0	227 098,00	227 098,00	227098	100,00%	0,00	890036,07	79,67	184
14	04	M-Gm	Kazimierz Dolny	55567	120797	0	21743	198 107,00	198 107,00	198107	100,00%	0,00	946718,12	82,7	152
15	04	Gm	Kąkolewnica	106301	222267	0	0	328 568,00	328 568,00	328568	100,00%	0,00	837844,00	71,83	255,33
16	02	Gm	Kłoczew	128000	0	0	170369	298 369,00	298 369,00	290049,95	97,21%	8319,05	503741,41	63,46	354
08	06	M-Gm	Kock	102678	188443	0	0	291 121,00	291 121,00	272602,27	93,64%	18518,73	688426,62	71,63	227
01	06	Gm	Kodeń	0	108717	0	0	108 717,00	108 717,00	108717	100,00%	0,00	346562,00	76,12	59
15	05	Gm	Komarówka Podlaska	68854	86974	0	0	155 828,00	155 828,00	154221,69	98,97%	1606,31	524826,51	77,29	131,33
20	03	Gm	Komarów-Osada	152204	0	0	0	152 204,00	152 204,00	136658,9	89,79%	15545,10	251247,00	64,77	110,33
09	08	Gm	Konopnica	200523	207771	0	0	408 294,00	408 294,00	408294	100,00%	0,00	1121982,46	73,32	338,02
01	07	Gm	Konstantynów	24159	109926	0	0	134 085,00	134 085,00	134085	100,00%	0,00	505007,48	79,02	111,01
14	05	Gm	Końskowola	150996	200523	0	0	351 519,00	351 519,00	351519	100,00%	0,00	1785917,90	83,55	210,66
20	04	M-Gm	Krasnobród	171532	60398	0	9664	241 594,00	241 594,00	237970,09	98,50%	3623,91	563575,20	70,31	199,58
06	01	M	Krasnystaw - miasto	27783	753773	48319	0	829 875,00	829 875,00	827735,99	99,74%	2139,01	5757153,00	87,43	685
06	05	Gm	Krasnystaw	50735	169116	0	27783	247 634,00	247 634,00	247634	100,00%	0,00	1546455,00	86,2	158,31
06	06	Gm	Kraśniczyn	46630	43968	0	0	90 598,00	90 598,00	86135,21	95,07%	4462,79	179264,34	67,55	46
07	01	M	Kraśnik - miasto	157036	1220050	13287	0	1 390 373,00	1 390 373,00	1390373	100,00%	0,00	7470888,75	84,31	864
07	05	Gm	Kraśnik	66438	125629	0	0	192 067,00	192 067,00	192067	100,00%	0,00	778482,69	80,21	161
18	04	Gm	Krynice	86133	0	0	25000	111 133,00	111 133,00	111133	100,00%	0,00	42720,36	27,77	86
09	09	Gm	Krzczonów	103885	0	0	0	103 885,00	103 885,00	95619,37	92,04%	8265,63	167202,78	63,62	42,34
11	04	Gm	Krzywda	273001	90598	0	0	363 599,00	363 599,00	363599	100,00%	0,00	90899,75	20	301
02	08	Gm	Księżpól	182403	56775	0	0	239 178,00	239 178,00	239178	100,00%	0,00	777503,76	76,47	188

Lp.	pow.	gm	gm	Nazwa j.s.t.	podział dotacji				Kwota dotacji określona przez MEN	kwota otrzymanej dotacji	wykonanie	% wykonania w stosunku do planu	kwota zwróconych środków z dotacji do budżetu	kwota udziału własnego jst	udział procentowy wkładu własnego	średnioroczna liczba dzieci objętych realizowanym zadaniem
					Rozdział 80103	Rozdział 80104	Rozdział 80105	Rozdział 80106								
					§ 2030	§ 2030	§ 2030	§ 2030								
82	14	06	Gm	Kurów	0	277833	0	0	277 833,00	277 833,00	277833	100,00%	0,00	1489160,00	84,28	23
83	01	08	Gm	Leśna Podlaska	30199	113549	0	0	143 748,00	143 748,00	132451,58	92,14%	11296,42	533801,12	80,12	10
84	03	07	Gm	Leśniowice	76102	0	0	0	76 102,00	76 102,00	68296,67	89,74%	7805,33	148889,19	68,55	3
85	08	01	M	Lubartów - miasto	120798	1181394	0	0	1 302 192,00	1 302 192,00	1302192	100,00%	0,00	5973374,00	82,1	820,3
86	08	07	Gm	Lubartów	347895	0	0	0	347 895,00	347 895,00	347895	100,00%	0,00	393568,42	53,08	222,6
87	63	01	M	Lublin - miasto	1523250	13740659	82142	124421	15 470 472,00	15 470 472,00	15470472	100,00%	0,00	86276132,27	84,8	12690,0
88	18	05	Gm	Lubycza Królewska	31407	175156	0	0	206 563,00	206 563,00	202022,03	97,80%	4540,97	1044551,00	83,79	16
89	10	02	Gm	Ludwin	99360	101163	0	0	200 523,00	200 523,00	115307,28	57,50%	85215,72	422105,84	78,54	166,6
90	20	05	Gm	Łabunie	74894	0	0	136501	211 395,00	211 395,00	211395	100,00%	0,00	553757,08	72,37	166,6
91	18	06	M-Gm	Łaszczów	72478	102678	0	0	175 156,00	175 156,00	175156	100,00%	0,00	801065,00	82,06	14
92	12	04	Gm	Łaziska	106301	0	0	0	106 301,00	106 301,00	106301	100,00%	0,00	242841,48	69,55	5
93	10	03	M-Gm	Łączna	33007	1057790	0	0	1 090 797,00	1 090 797,00	1090797	100,00%	0,00	5133731,53	82,48	90
94	01	09	Gm	Łomazy	60342	142597	0	0	202 939,00	202 939,00	190942,69	94,09%	11996,31	585109,04	75,4	12
95	06	07	Gm	Łopiennik Górny	60399	0	0	49526	109 925,00	109 925,00	109925	100,00%	0,00	287210,63	72,32	89,6
96	02	09	Gm	Łukowa	146164	0	0	0	146 164,00	146 164,00	146164	100,00%	0,00	252226,30	63,31	12
97	11	01	M	Łuków - miasto	269377	1468892	0	0	1 738 269,00	1 738 269,00	1738267,48	100,00%	1,52	6685815,14	79,37	1098,3
98	11	05	Gm	Łuków	99054	705454	0	0	804 508,00	804 508,00	801286,75	99,60%	3221,25	2246378,07	73,71	654,3
99	14	07	Gm	Markuszów	0	122005	0	0	122 005,00	122 005,00	122005	100,00%	0,00	537299,22	81,49	71,6
100	17	02	Gm	Mełgiew	150996	94222	0	25367	270 585,00	270 585,00	270585	100,00%	0,00	1674314,14	86,09	231,3
101	20	06	Gm	Miączyn	140125	0	0	57982	198 107,00	198 107,00	195476,14	98,67%	2630,86	167066,85	46,08	123,3
102	08	08	Gm	Michów	61607	109925	0	0	171 532,00	171 532,00	171532	100,00%	0,00	725429,00	80,88	148,3
103	01	01	M	Międzyrzec Podlaski - miasto	198107	568954	8456	0	775 517,00	775 517,00	775517	100,00%	0,00	2335337,20	75,07	679,2
104	01	10	Gm	Międzyrzec Podlaski	431245	0	0	0	431 245,00	431 245,00	431245	100,00%	0,00	670629,27	60,86	24
105	13	03	Gm	Milanów	44695	91806	0	0	136 501,00	136 501,00	136501	100,00%	0,00	421267,66	75,53	11
106	10	04	Gm	Milejów	84558	262129	0	0	346 687,00	346 687,00	346687	100,00%	0,00	985068,62	73,97	28
107	04	05	Gm	Mircze	88182	0	0	118381	206 563,00	206 563,00	198387,2	96,04%	8175,80	383982,02	65,93	137,3
108	05	06	Gm	Modliborzyce	12080	202939	0	0	215 019,00	215 019,00	215019	100,00%	0,00	767984,58	78,13	168,9
109	14	08	M-Gm	Nałęczów	142540	207771	0	0	350 311,00	350 311,00	350311	100,00%	0,00	1544449,20	81,51	287,6
110	09	10	Gm	Niedrzwica Duża	217435	321320	0	56774	595 529,00	595 529,00	595013,19	99,91%	515,81	1780323,04	74,95	485,6
111	08	09	Gm	Niedźwiada	171532	0	0	0	171 532,00	171 532,00	171532	100,00%	0,00	327779,00	65,65	9
112	20	07	Gm	Niellsz	100262	20535	0	0	120 797,00	120 797,00	120797	100,00%	0,00	330152,73	73,21	11
113	09	11	Gm	Niemce	80000	602503	0	0	682 503,00	682 503,00	682503	100,00%	0,00	189971,35	21,77	55
114	16	03	Gm	Nowodwór	99053	0	0	57983	157 036,00	157 036,00	157036	100,00%	0,00	232957,55	59,73	12
115	02	10	Gm	Obsza	102677	0	0	0	102 677,00	102 677,00	102677	100,00%	0,00	263420,24	71,95	7
116	12	05	M-Gm	Opole Lubelskie	370847	167908	0	56774	595 529,00	595 529,00	595529	100,00%	0,00	2907360,98	83	373,6
117	08	10	M-Gm	Ostrów Lubelski	89390	88182	0	0	177 572,00	177 572,00	173138,75	97,50%	4433,25	623389,62	78,26	108,6
118	08	11	Gm	Ostrówek	97846	0	0	0	97 846,00	97 846,00	94315,04	96,39%	3530,96	199479,11	67,9	7
119	13	04	M-Gm	Parczew	235554	414334	0	0	649 888,00	649 888,00	649888	100,00%	0,00	2996335,57	82,18	527,9
120	17	03	M-Gm	Piaski	155829	128044	0	26575	310 448,00	310 448,00	310448	100,00%	0,00	77612,00	20	18
121	01	11	Gm	Piszczac	146164	76102	0	18120	240 386,00	240 386,00	240386	100,00%	0,00	761420,17	76	18
122	13	05	Gm	Podędwórze	6040	32615	0	0	38 655,00	38 655,00	38655	100,00%	0,00	148791,27	79,38	1
123	12	06	M-Gm	Poniatowa	210186	367222	0	8457	585 865,00	585 865,00	585865	100,00%	0,00	2155710,25	78,63	46

dn. 2013-02-10

Województwo Lubelskie (Wycelona)

*[Handwritten signature]*

pow.	gm	gm	Nazwa j.s.t.	podział dotacji				Kwota dotacji określona przez MEN	kwota otrzymanej dotacji	wykonanie	% wykonania w stosunku do planu	kwota zwróconych środków z dotacji do budżetu	kwota udziału własnego jst	udział procentowy wkład własnego	średnioroczna liczba dzieci objętych realizowanym zadaniem	
				Rozdział 80103	Rozdział 80104	Rozdział 80105	Rozdział 80106									
				§ 2030	§ 2030	§ 2030	§ 2030									
4	02	11	Gm	Potok Górny	167908	0	0	0	167 908,00	167 908,00	167908	100,00%	0,00	442983,00	72,51	140
5	05	07	Gm	Potok Wielki	115965	0	0	36239	152 204,00	152 204,00	149735,33	98,38%	2468,67	412429,16	73,36	78
6	10	05	Gm	Puchaczów	182403	182404	0	0	364 807,00	364 807,00	351519,29	96,36%	13287,71	1731145,00	83,12	219,34
7	14	01	M	Puławy - miasto	0	2156226	0	0	2 156 226,00	2 156 226,00	2156226	100,00%	0,00	14653339,00	87,17	1365,67
8	14	09	Gm	Puławy	120000	266550	0	0	386 550,00	386 550,00	386550	100,00%	0,00	1614053,47	80,68	179
9	18	07	Gm	Rachanie	61625	90579	0	0	152 204,00	152 204,00	143250,83	94,12%	8953,17	238943,78	62,52	80
0	20	08	Gm	Radecznica	93014	0	0	0	93 014,00	93 014,00	56312,28	60,54%	36701,72	393974,51	87,49	88
1	15	01	M	Radzyń Podlaski - miasto	0	677671	0	0	677 671,00	677 671,00	677671	100,00%	0,00	3479393,00	83,7	412,34
2	15	06	Gm	Radzyń Podlaski	172638	55668	0	0	228 306,00	228 306,00	228306	100,00%	0,00	635463,86	73,57	142,67
3	03	15	Gm	Rejowiec	100261	89390	0	0	189 651,00	189 651,00	189651	100,00%	0,00	511657,74	72,96	149,01
4	03	01	M	Rejowiec Fabryczny - miasto	70917	68000	0	0	138 917,00	138 917,00	138917	100,00%	0,00	616244,00	81,6	113
5	03	08	Gm	Rejowiec Fabryczny	79726	18120	0	0	97 846,00	97 846,00	77004	78,70%	20842,00	251603,96	76,57	62
6	01	12	Gm	Rokitno	71270	0	0	0	71 270,00	71 270,00	69926,06	98,11%	1343,94	157774,79	69,29	57
7	01	13	Gm	Rossosz	8456	77310	0	12080	97 846,00	97 846,00	93823,23	95,89%	4022,77	412927,40	81,49	78
8	03	09	Gm	Ruda-Huta	72478	0	0	0	72 478,00	72 478,00	72121,71	99,51%	356,29	144040,67	66,64	60
9	06	09	Gm	Rudnik	65230	0	0	0	65 230,00	65 230,00	55424,46	84,97%	9805,54	149796,03	72,99	49
0	17	04	Gm	Rybczewice	68854	30200	0	0	99 054,00	99 054,00	97072,92	98,00%	1981,08	239000,95	71,12	74
1	16	04	M-Gm	Ryki	179988	641432	0	0	821 420,00	821 420,00	821420	100,00%	0,00	3161420,00	79,38	674,33
2	03	10	Gm	Sawin	86974	89390	0	0	176 364,00	176 364,00	176364	100,00%	0,00	567013,62	76,28	141
3	08	12	Gm	Serniki	120797	0	0	0	120 797,00	120 797,00	120797	100,00%	0,00	337842,44	73,66	115
4	11	06	Gm	Serokomla	42276	102680	0	0	144 956,00	144 956,00	143830,46	99,22%	1125,54	494285,00	77,46	114,34
5	03	11	Gm	Siedliszcze	120797	84558	0	0	205 355,00	205 355,00	205355	100,00%	0,00	368654,00	64,22	122
6	13	06	Gm	Siemień	98543	18630	0	0	117 173,00	117 173,00	113825,2	97,14%	3347,80	237155,90	67,57	95,67
7	06	10	Gm	Siennica Różana	0	90598	0	0	90 598,00	90 598,00	90598	100,00%	0,00	167370,69	64,88	55,34
8	20	09	Gm	Sitno	148586	136495	0	0	285 081,00	285 081,00	281639,35	98,79%	3441,65	937701,00	76,9	232
9	20	10	Gm	Skierbieszów	117173	44695	0	0	161 868,00	161 868,00	151406,95	93,54%	10461,05	320957,55	67,95	125,34
0	01	14	Gm	Ślawatycze	31407	65231	0	0	96 638,00	96 638,00	95456,87	98,78%	1181,13	222931,34	70,02	80
1	13	07	Gm	Sosnowica	50735	38655	0	0	89 390,00	89 390,00	87304,24	97,67%	2085,76	156923,07	64,25	56,34
2	01	15	Gm	Sosnówka	67646	0	0	16912	84 558,00	84 558,00	84558	100,00%	0,00	97930,61	53,66	69
3	10	06	Gm	Spiczyn	108717	95430	0	0	204 147,00	204 147,00	204147	100,00%	0,00	281524,70	57,97	174,99
4	11	07	Gm	Stanin	286289	159452	0	0	445 741,00	445 741,00	445741	100,00%	0,00	111436,00	20	270,67
5	19	04	Gm	Stary Brus	25367	43487	0	0	68 854,00	68 854,00	68854	100,00%	0,00	222447,80	76,36	399
6	20	11	Gm	Stary Zamość	111133	0	0	0	111 133,00	111 133,00	111133	100,00%	0,00	27784,00	20	57,34
7	16	05	Gm	Stężyca	34776	150043	0	0	184 819,00	184 819,00	182004,33	98,48%	2814,67	852699,49	82,41	127
8	11	02	M	Stoczek Łukowski - miasto	0	120797	0	0	120 797,00	120 797,00	120797	100,00%	0,00	610841,61	83,49	74,34
9	11	08	Gm	Stoczek Łukowski	303200	41071	0	0	344 271,00	344 271,00	344271	100,00%	0,00	844934,98	71,05	280,01
0	09	12	Gm	Strzyżewice	142541	60398	0	0	202 939,00	202 939,00	202939	100,00%	0,00	826754,00	80,29	133
1	20	12	Gm	Sułów	85766	0	0	0	85 766,00	85 766,00	85766	100,00%	0,00	66986,55	43,85	45
2	18	08	Gm	Susiec	150997	0	0	30199	181 196,00	181 196,00	121517,13	67,06%	59678,87	486068,50	80	104,33
3	07	06	Gm	Szastarka	128045	95429	0	0	223 474,00	223 474,00	205647	92,02%	17827,00	56500,00	21,55	165,58

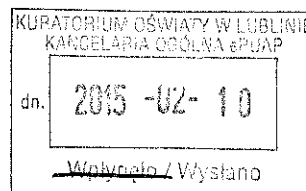


Lp.	pow.	gm	gm	Nazwa J.s.t.	podział dotacji				Kwota dotacji określona przez MEN	kwota otrzymanej dotacji	wykonanie	% wykonania w stosunku do planu	kwota zwróconych środków z dotacji do budżetu	kwota udziału własnego Jst	udział procentowy wkładu własnego	średnioroczna liczba dzieci objętych realizowanym zadaniem
					Rozdział 80103	Rozdział 80104	Rozdział 80105	Rozdział 80106								
					§ 2030	§ 2030	§ 2030	§ 2030								
164	20	13	M-Gm	Szczebrzeszyn	180000	221046	0	0	401 046,00	401 046,00	401046	100,00%	0,00	1585198,20	79,81	325,3
165	17	01	M	Świdnik	343063	1459228	7248	0	1 809 539,00	1 809 539,00	1804445,37	99,72%	5093,63	10097429,22	84,84	1179,3
166	18	09	Gm	Tarnawatka	36923	60923	0	0	97 846,00	97 846,00	86278	88,18%	11568,00	306602,75	78,04	57,3
167	02	12	M-Gm	Tarnogród	57983	148580	0	0	206 563,00	206 563,00	206563	100,00%	0,00	821153,04	79,9	169,3
168	18	10	Gm	Telatyn	111133	0	0	18120	129 253,00	129 253,00	123514,17	95,56%	5738,83	368325,80	74,89	71,0
169	01	02	M	Terespol - miasto	61607	158244	0	0	219 851,00	219 851,00	217650,75	99,00%	2200,25	874696,22	80,07	135,3
170	01	16	Gm	Terespol	71270	117173	0	0	188 443,00	188 443,00	180521,08	95,80%	7921,92	554070,63	75,43	14,0
171	02	13	Gm	Tereszpol	32615	76102	0	0	108 717,00	108 717,00	108717	100,00%	0,00	427697,05	79,73	65,6
172	18	01	M	Tomaszów Lubelski - miasto	0	985704	0	0	985 704,00	985 704,00	985704	100,00%	0,00	3935581,18	79,97	70,0
173	18	11	Gm	Tomaszów Lubelski	269377	0	0	0	269 377,00	269 377,00	269377	100,00%	0,00	769879,85	74,08	131,6
174	17	05	Gm	Trawniki	136500	143749	0	0	280 249,00	280 249,00	280249	100,00%	0,00	694906,28	71,26	237,3
175	11	09	Gm	Trzebieszów	115965	165492	0	0	281 457,00	281 457,00	276670,18	98,30%	4786,82	805710,57	74,44	214,3
176	04	06	Gm	Trzeszczany	62815	0	0	30199	93 014,00	93 014,00	74646,32	80,25%	18367,68	121285,33	61,9	60,3
177	07	07	Gm	Trzydnik Duży	73687	137708	0	0	211 395,00	211 395,00	211395	100,00%	0,00	710818,38	77,08	167,6
178	01	17	Gm	Tuczna	54359	0	0	0	54 359,00	54 359,00	54359	100,00%	0,00	67192,15	55,28	1,0
179	02	14	Gm	Turobin	64022	101470	0	0	165 492,00	165 492,00	165492	100,00%	0,00	302518,00	64,64	131,3
180	18	12	M-Gm	Tyszowce	122005	77310	0	0	199 315,00	199 315,00	199315	100,00%	0,00	1065582,75	84,24	16,0
181	04	07	Gm	Uchanie	86974	0	0	19327	106 301,00	106 301,00	101864,5	95,83%	4436,50	299979,20	74,65	84,3
182	15	07	Gm	Ulan-Majorat	186032	30192	0	86976	303 200,00	303 200,00	298510,98	98,45%	4689,02	485771,95	61,94	234,6
183	18	13	Gm	Ułhówek	50735	76102	0	0	126 837,00	126 837,00	126837	100,00%	0,00	211133,00	62,47	9,0
184	16	06	Gm	Ułęż	76102	0	0	0	76 102,00	76 102,00	76102	100,00%	0,00	80096,77	51,28	63,3
185	19	05	Gm	Urszulin	113804	34776	0	0	148 580,00	148 580,00	148580	100,00%	0,00	487427,58	76,64	121,1
186	07	08	Gm	Urzędów	169120	164280	0	0	333 400,00	333 400,00	329992,89	98,98%	3407,11	1120369,94	77,25	270,3
187	08	13	Gm	Uścimów	67647	0	0	28991	96 638,00	96 638,00	93412,71	96,66%	3225,29	299015,24	76,2	77,3
188	14	10	Gm	Wąwolnica	79726	101470	0	0	181 196,00	181 196,00	180165,06	99,43%	1030,94	847571,43	82,47	149,2
189	04	08	Gm	Werbkowice	0	309240	0	0	309 240,00	309 240,00	309240	100,00%	0,00	752435,59	70,87	139,3
190	03	12	Gm	Wierzbica	90598	79726	0	0	170 324,00	170 324,00	169793,75	99,69%	530,25	574981,37	77,2	13,0
191	07	09	Gm	Wilkofaz	131498	94392	0	0	225 890,00	225 890,00	221809,98	98,19%	4080,02	631780,01	74,01	17,0
192	12	07	Gm	Wilków	97846	80934	0	0	178 780,00	178 780,00	147783	82,66%	30997,00	354158,00	70,56	12,0
193	01	18	Gm	Wisznice	136500	0	0	86974	223 474,00	223 474,00	223474	100,00%	0,00	314240,15	58,44	179,2
194	19	01	M	Włodawa - miasto	170324	502515	0	0	672 839,00	672 839,00	672839	100,00%	0,00	4046704,04	85,74	413,3
195	19	06	Gm	Włodawa	49527	0	0	86974	136 501,00	136 501,00	136501	100,00%	0,00	286279,98	67,71	12,0
196	15	08	Gm	Wohyń	151524	86940	0	36953	275 417,00	275 417,00	274841,77	99,79%	575,23	641698,24	70,01	157,6
197	09	13	Gm	Wojciechów	150997	26575	0	0	177 572,00	177 572,00	177572	100,00%	0,00	509216,80	74,14	135,3
198	11	10	Gm	Wojcieszków	187235	142541	0	0	329 776,00	329 776,00	310880,73	94,27%	18895,27	561046,29	64,35	216,3
199	03	13	Gm	Wojślawice	80934	0	0	0	80 934,00	80 934,00	80934	100,00%	0,00	128552,22	61,37	67,6
200	11	11	Gm	Wola Mysłowska	79726	0	0	73686	153 412,00	153 412,00	153412	100,00%	0,00	228350,11	59,81	12,0
201	19	07	Gm	Wola Uhruska	75115	36018	0	0	111 133,00	111 133,00	106230,08	95,59%	4902,92	268323,68	71,64	6,0
202	09	14	Gm	Wólka	111133	225891	0	30199	367 223,00	367 223,00	367223	100,00%	0,00	1697116,26	82,21	325,3
203	19	08	Gm	Wyryki	56774	45903	0	0	102 677,00	102 677,00	92614,53	90,20%	10062,47	322991,55	77,72	7,0
204	09	15	Gm	Wysokie	109925	0	0	0	109 925,00	109 925,00	102596,67	93,33%	7328,33	238989,22	69,96	4,0
205	09	16	Gm	Zakrzew	74894	0	0	0	74 894,00	74 894,00	68652,83	91,67%	6241,17	149284,80	68,5	5,0

pow.	gm	gm	Nazwa J.s.t.	podział dotacji				Kwota dotacji określona przez MEN	kwota otrzymanej dotacji	wykonanie	% wykonania w stosunku do planu	kwota zwróconych środków z dotacji do budżetu	kwota udziału własnego jst	udział procentowy wkładu własnego	średnioroczna liczba dzieci objętych realizowanym zadaniem
				Rozdział 80103	Rozdział 80104	Rozdział 80105	Rozdział 80106								
				§ 2030	§ 2030	§ 2030	§ 2030								
07	10	Gm	Zakrzówek	104889	67068	0	28566	200 523,00	200 523,00	199401,44	99,44%	1121,56	619244,24	75,64	117,34
01	19	Gm	Zalesie	120797	0	0	0	120 797,00	120 797,00	120797	100,00%	0,00	30199,00	20	94
64	01	M	Zamość - miasto	49680	2651670	38502	25191	2 765 043,00	2 765 043,00	2332890	84,37%	432153,00	583226,00	20	1878,67
20	14	Gm	Zamość	407086	224682	0	0	631 768,00	631 768,00	631768	100,00%	0,00	1468481,00	69,92	407
20	15	M-Gm	Zwierzyniec	43487	100262	0	55566	199 315,00	199 315,00	199315	100,00%	0,00	747205,59	76,94	177,04
03	14	Gm	Żmudź	57983	0	0	0	57 983,00	57 983,00	57983	100,00%	0,00	191018,67	76,71	49,67
06	11	Gm	Żółkiewka	135293	0	0	0	135 293,00	135 293,00	135293	100,00%	0,00	155777,40	53,52	102,66
14	11	Gm	Żyrzyn	49628	260820	0	0	310 448,00	310 448,00	305113,55	98,28%	5334,45	985260,89	76,35	209,34
			razem	25 406 728	54 211 994	392 884	2 775 410	82 787 016,00	82 787 016,00	81461408,07	98,40%	1325607,93	319213220,04	79,67	x
			Plan w dyspozycji LUW ogółem		0	0		0							
					54 211 994	392 884	2 775 410	82787016,00	0						

Z up. Lubelskiego Kuratora Oświaty  
WICEKURATOR OŚWIATY

mgr Anna Szczepińska



Zastępca Dyrektora Wydziału  
Ekonomiki i Finansów

mgr Danuta Działba