

Rozliczenie dotacji celowej przeznaczonej na dofinansowanie zadań własnych,  
pochodzących z rezerw budżetu państwa w 2014 r.

Dział	Rozdział	Paragraf	
801	80101	6330	
Funkcja	Zadanie	Podzadanie	Działanie
3.	3.1.	3.1.9.	3.1.9.4.
Pozycja rezerwy:			44
Plan wg ustawy budżetowej:			0
Plan po zmianach:			1 236 047,00
Wykonanie:			912 014,45
Procent wykonania w stosunku do planu po zmianach:			73,79 %
Kwota udziału własnego jednostki realizującej zadania własne:			1 017 746,65
Udział procentowy wkładu własnego:			52,74 %

*Szczegółowy opis rzeczowego wykorzystania środków:*

**Rezerwa celowa ujęta w ustawie budżetowej na rok 2014, przeznaczona na sfinansowanie zakupu pomocy dydaktycznych do miejsc zabaw w szkole, w ramach Rządowego Programu wspierania w latach 2009-2014 organów prowadzących w zapewnieniu bezpiecznych warunków nauki, wychowania i opieki w klasach I-III szkół podstawowych i ogólnokształcących szkół muzycznych I stopnia „RADOSNA SZKOŁA”**

➤ **budowa szkolnych placów zabaw**

Na realizację programu w 2014 roku została przeznaczona kwota dotacji w wysokości **1 236 047,00 zł**. Zablockowano decyzją Wojewody Lubelskiego kwotę **242 097,00 zł**.

Z przedłożonych sprawozdań wynika, że dotacja została wykorzystana w kwocie **912 014,45 zł**. Gminy przekazały na realizację programu ze środków własnych kwotę w wysokości **1 017 746,65 zł**.

Gminy jako organy prowadzące szkoły podstawowe wybudowały **11** szkolnych placów zabaw. Zwrócono do budżetu niewykorzystaną kwotę **99 935,55 zł**

Od 1 września 2009 roku dzieci rozpoczynające naukę w klasie pierwszej szkoły podstawowej realizują nową postawę programową kształcenia ogólnego. Aby prawidłowo realizować założenia w niej zawarte bardzo istotne jest, aby w sposób łagodny wprowadzić je w naukę szkolną uwzględniając również wychowanie fizyczne. W tym celu należy zapewnić dzieciom potrzebę ruchu i możliwości zdrowego rozwoju psychofizycznego.

Utworzenie w gminach placów zabaw w ramach programu znacznie ułatwi realizowanie podstawy programowej kształcenia ogólnego, pomoże we wczesnym diagnozowaniu wielu deficytów rozwojowych, zapewni dzieciom zdrowy ruch i czynny, bezpieczny wypoczynek w atrakcyjnej formie, pozwoli na poznanie nowych form aktywności ruchowej i własnych możliwości w tym zakresie. Możliwość wykorzystania placu zabaw w zabawach ruchowych pozwoli na niwelowanie deficytów rozwojowych wynikających z zaniedbań środowiskowych, ułatwi działania usprawniające oraz przyczyni się do stymulowania wszechstronnego rozwoju dzieci oraz do korygowania zaburzonych funkcji rozwojowych. Plac zabaw jest ważnym elementem infrastruktury, który znacznie ułatwia prowadzenie prawidłowego procesu opiekuńczo-wychowawczego. Ponadto plac zabaw znacznie wzbogaca bazę dydaktyczną placówki, przez co wpływa na podwyższenie oferty edukacyjnej i zwiększania szans rozwojowych dla dzieci z terenu gminy.

Pozyskane środki finansowe z realizacji programu rządowego „Radosna szkoła” pozwoliły szkołom na wybudowanie profesjonalnych, bezpiecznych placów zabaw. Oddane do użytku place zabaw umożliwiają dzieciom podejmowanie wszechstronnej aktywności ruchowej. Są doskonałym miejscem do zaspokajania przez dzieci różnorodnych form zajęć ruchowych i wypoczynku. Pozwalają im rozładować napięcia emocjonalne czy fizyczne. Jednocześnie są miejscem kreowania właściwego sposobu spędzania czasu wolnego przez dzieci i ich rodziny, a także dbania o zdrowie i higienę w szerokim tego słowa znaczeniu. Uczestnictwo szkół w programie rządowym „Radosna szkoła” w znacznym stopniu ułatwi dzieciom spełnianie obowiązku szkolnego w obniżonym wieku szkolnym, a także realizację podstaw programowych w zakresie wychowania

Załącznik nr 4a

Rozliczenie dotacji celowej przeznaczonej na dofinansowanie zadań własnych,  
pochodzących z rezerw budżetu państwa w 2014 r.

fizycznego. Dzieci chętnie będą uczestniczyły w zajęciach szkolnych i zabawach na świeżym powietrzu,  
korzystając w pełni z urządzeń znajdujących się na placach zabaw.

Wnioski dotyczące kontynuacji programu:

- monitorowanie wykorzystania placu zabaw w realizacji podstawy programowej,
- dążenie do optymalnego wykorzystania placu zabaw w zajęciach edukacyjnych z dziećmi,
- dalsze wzbogacanie bazy dydaktycznej szkoły w pomoce i sprzęt rekreacyjno-sportowy niezbędny w zapewnieniu bezpiecznych i higienicznych warunków kształcenia i wychowania


W załączeniu dane jednostkowe z jednostek samorządu terytorialnego

Sporządził/a: Grzegorz Kotyło

tel. kontaktowy: 81 53 85 217

Z up. Lubelskiego Kuratora Oświaty  
WICEKURATOR OŚWIATY

mgr Anna Szczepińska



Rozliczenie dotacji celowej przeznaczonej na dofinansowanie zadań własnych pochodzących z rezerw budżetu państwa w 2014 r.

Załącznik nr 2

"Radosna szkoła" - utworzenie / modernizacja szkolnego placu zabaw

Lp.	Woj.	Pow.	Gm.	Jednostka		Plan stan na 31.12.2014 r. Rozdział 80101 § 6330	Kwota otrzymanej dotacji	Wykonanie	Procent wykonania w stosunku do planu	Kwota zwróconych środków z dotacji do budżetu Wojewody	Data przekazania środków na konto Wojewody	Kwota udziału własnego jednostki realizującej zadania własne	Udział procentowy wkładu własnego	Całkowity koszt zadania	Liczba szkół, które otrzymały dotację
				Typ JST	Nazwa JST										
1	06	08	02	GINA	ABRAMÓW										
2	06	11	03	GINA	ADAMÓW (pow. lukowski)										
3	06	20	01	GINA	ADAMÓW (pow. zamojski)										
4	06	02	02	GINA	ALEKSANDRÓW										
5	06	07	02	MIASTO-GMINA	ANNOPOL										
6	06	14	02	GINA	BARANÓW										
7	06	05	01	GINA	BATORZ										
8	06	18	02	GINA	BELŻEC										
9	06	09	01	GINA	BELŻYCE										
10	06	61	01	MIASTO	BIAŁA PODLASKA										
11	06	01	03	GINA	BIAŁA PODLASKA										
12	06	03	02	GINA	BIAŁOPOLE										
13	06	02	01	MIASTO	BILGORAJ										
14	06	02	03	GINA	BILGORAJ										
15	06	02	04	GINA	BISZCZA										
16	06	15	02	GINA	BORKI										
17	06	09	02	GINA	BORZECZÓW										
18	06	09	03	MIASTO-GMINA	BYCHAWA										
19	06	62	01	MIASTO	CHELM	230 900,00	230 900,00	196 791,61	85,23%	34 108,39	19.12.2014	196 791,61	50,00%	393 583,22	
20	06	03	03	GINA	CHELM										
21	06	12	01	GINA	CHODEL										
22	06	05	02	GINA	CHRZANÓW										
23	06	10	01	GINA	CYCÓW										
24	06	15	03	GINA	CZEMIERNIKI										
25	06	16	01	MIASTO	DĘBLIN	115 450,00	115 450,00	106 799,79	92,51%	8 650,21	31.12.2014	106 799,79	50,00%	213 599,58	
26	06	13	01	GINA	DĘBOWA KLODA										
27	06	04	02	GINA	DOLHOBYCZÓW										
28	06	03	04	GINA	DOROHUSK										
29	06	01	04	GINA	DRELÓW										
30	06	03	05	GINA	DUBIENKA										
31	06	07	03	GINA	DZIERZKOWICE										
32	06	05	03	GINA	DZWOLA										
33	06	06	02	GINA	FAJSLAWICE										
34	06	08	03	GINA	FIRLEJ										
35	06	02	05	MIASTO-GMINA	FRAMPOL										
36	06	09	04	GINA	GARBÓW										
37	06	09	05	GINA	GLUSK										
38	06	05	04	GINA	GODZISZÓW										
39	06	02	06	GINA	GORAJ										
40	06	06	03	GINA	GORZKÓW										

5-9



Lp.	Woj.	Pow.	Gm.	Jednostka		Plan stan na 31.12.2014 r. Rozdział 80101 § 6330	Kwota otrzymanej dotacji	Wykonanie	Procent wykonania w stosunku do planu	Kwota zwróconych środków z dotacji do budżetu Wojewody	Data przekazania środków na konto Wojewody	Kwota udziału własnego jednostki realizującej zadania własne	Udział procentowy wkładu własnego	Całkowity koszt zadania	Liczba szkół, które otrzymały dotację
				Typ JST	Nazwa JST										
87	06	63	01	MIASTO	LUBLIN	179 300,00	179 300,00	179 300,00	100,00%	0,00	X	280 469,72	61,00%	459 769,72	2
88	06	18	05	GMINA	LUBYCZA KRÓLEWSKA										
89	06	10	02	GMINA	LUDWIN										
90	06	20	05	GMINA	LABUNIE										
91	06	18	06	MIASTO-GMINA	ŁASZCZÓW										
92	06	12	04	GMINA	ŁAZISKA										
93	06	10	03	GMINA	ŁĘCZNA										
94	06	01	09	GMINA	ŁOMAZY										
95	06	06	07	GMINA	ŁOPIENNIK GÓRNY										
96	06	02	09	GMINA	ŁUKOWA										
97	06	11	01	MIASTO	ŁUKÓW										
98	06	11	05	GMINA	ŁUKÓW										
99	06	14	07	GMINA	MARKUSZÓW										
100	06	17	02	GMINA	MELGIEW										
101	06	20	06	GMINA	MIĄCZYN										
102	06	08	08	GMINA	MICHÓW										
103	06	01	01	MIASTO	MIĘDZYRZEC PODLASKI										
104	06	01	10	GMINA	MIĘDZYRZEC PODLASKI										
105	06	13	03	GMINA	MILANÓW										
106	06	10	04	GMINA	MILEJÓW										
107	06	04	05	GMINA	MIRCZE										
108	06	05	06	MIASTO-GMINA	MODLIBORZYCE										
109	06	14	08	MIASTO-GMINA	NAŁĘCZÓW										
110	06	09	10	GMINA	NIEDRZWICA DUŻA										
111	06	08	09	GMINA	NIEDŹWIADA										
112	06	20	07	GMINA	NIELISZ										
113	06	09	11	GMINA	NIEMCE										
114	06	16	03	GMINA	NOWODWÓR										
115	06	02	10	GMINA	OBŠZA										
116	06	12	05	MIASTO-GMINA	OPOLE LUBELSKIE										
117	06	08	10	MIASTO-GMINA	OSTRÓW LUBELSKI										
118	06	08	11	GMINA	OSTRÓWEK										
119	06	13	04	MIASTO-GMINA	PARCZEW										
120	06	17	03	MIASTO-GMINA	PIASKI										
121	06	01	11	GMINA	PISZCZAC										
122	06	13	05	GMINA	PODEDWÓRZE										
123	06	12	06	MIASTO-GMINA	PONIATOWA										
124	06	02	11	GMINA	POTOK GÓRNY										
125	06	05	07	GMINA	POTOK WIELKI										
126	06	10	05	GMINA	PUCHACZÓW										
127	06	14	01	MIASTO	PULAWY										
128	06	14	09	GMINA	PULAWY	179 300,00	179 300,00	147 543,11	82,29%	31 756,89	17.12.2014	147 543,12	50,00%	295 086,23	
129	06	18	07	GMINA	RACHANIE										
130	06	20	08	GMINA	RADECZNICA										
131	06	15	01	MIASTO	RADZYŃ PODLASKI										
132	06	15	06	GMINA	RADZYŃ PODLASKI										

KURATOR DLA GMINI W LUBLINIE  
KANCLARZ GMINY  
dn. 2015-02-10  
Wnioŝenie / Wyelano

3-9

Woj.	Pow.	Gm.	Jednostka		Plan stan na 31.12.2014 r. Rozdział 80101 § 6330	Kwota otrzymanej dotacji	Wykonanie	Procent wykonania w stosunku do planu	Kwota zwróconych środków z dotacji do budżetu Wojewody	Data przekazania środków na konto Wojewody	Kwota udziału własnego jednostki realizującej zadania własne	Udział procentowy wkładu własnego	Całkowity koszt zadania	Liczba szkół, które otrzymały dotację
			Typ JST	Nazwa JST										
06	03	15	GINA	REJOWIEC										
06	03	01	MIASTO	REJOWIEC FABRYCZNY										
06	03	08	GINA	REJOWIEC FABRYCZNY										
06	01	12	GINA	ROKITNO										
06	01	13	GINA	ROSSOSZ										
06	03	09	GINA	RUDA - HUTA										
06	06	09	GINA	RUDNIK										
06	17	04	GINA	RYBCZEWICE										
06	16	04	MIASTO-GMINA	RYKI										
06	03	10	GINA	SAWIN										
06	08	12	GINA	SERNIKI										
06	11	06	GINA	SEROKOMLA										
06	03	11	GINA	SIEDLISZCZE										
06	13	06	GINA	SIEMIEN										
06	06	10	GINA	SIENNICA RÓZANA										
06	20	09	GINA	SITNO										
06	20	10	GINA	SKIERBIESZÓW										
06	01	14	GINA	SLAWATYCZE										
06	13	07	GINA	SOSNOWICA										
06	01	15	GINA	SOSNÓWKA										
06	10	06	GINA	SPICZYN										
06	11	07	GINA	STANIN										
06	19	04	GINA	STARY BRUS										
06	20	11	GINA	STARY ZAMOŚĆ										
06	16	05	GINA	STĘŻYCA										
06	11	02	MIASTO	STOCZEK LUKOWSKI										
06	11	08	GINA	STOCZEK LUKOWSKI										
06	09	12	GINA	STRZYŻEWICE										
06	20	12	GINA	SULÓW										
06	18	08	GINA	SUSIEC										
06	07	06	GINA	SZASTARKA										
06	20	13	MIASTO-GMINA	SZCZEBRZESZYN	63 850,00	63 850,00	63 850,00	100,00%	0,00	X	68 410,00	51,72%	132 260,00	1
06	17	01	MIASTO	ŚWIDNIK										
06	18	09	GINA	TARNAWATKA										
06	02	12	MIASTO-GMINA	TARNOGRÓD										
06	18	10	GINA	TELATYN										
06	01	02	MIASTO	TERESPOL										
06	01	16	GINA	TERESPOL										
06	02	13	GINA	TERESZPOL										
06	18	01	MIASTO	TOMASZÓW LUBELSKI										
06	18	11	GINA	TOMASZÓW LUBELSKI										
06	17	05	GINA	TRAWNIKI										
06	11	09	GINA	TRZEBIESZÓW										
06	04	06	GINA	TRZESZCZANY										
06	07	07	GINA	TRZYDNIK DUŻY										
06	01	17	GINA	TUCZNA										

3-9

Lp.	Woj.	Pow.	Gm.	Jednostka		Plan stan na 31.12.2014 r. Rozdział 80101 § 6330	Kwota otrzymanej dotacji	Wykonanie	Procent wykonania w stosunku do planu	Kwota zwróconych środków z dotacji do budżetu Wojewody	Data przekazania środków na konto Wojewody	Kwota udziału własnego jednostki realizującej zadania własne	Udział procentowy wkładu własnego	Całkowity koszt zadania	Liczba szkół, które otrzymały dotację
				Typ JST	Nazwa JST										
179	06	02	14	GMINA	TUROBIN										
180	06	18	12	GMINA	TYSZOWCE										
181	06	04	07	GMINA	UCHANIE										
182	06	15	07	GMINA	ULAN - MAJORAT										
183	06	18	13	GMINA	ULHÓWEK										
184	06	16	06	GMINA	ULEŻ										
185	06	19	05	GMINA	URSZULIN										
186	06	07	08	GMINA	URZĘDÓW										
187	06	08	13	GMINA	UŚCIMÓW										
188	06	14	10	GMINA	WĄWOLNICA										
189	06	04	08	GMINA	WERBKOWICE										
190	06	03	12	GMINA	WIERZBICA										
191	06	07	09	GMINA	WILKÓLAZ										
192	06	12	07	GMINA	WILKÓW										
193	06	01	18	GMINA	WISZNICE										
194	06	19	01	MIASTO	WŁODAWA										
195	06	19	06	GMINA	WŁODAWA										
196	06	15	08	GMINA	WOHYN										
197	06	09	13	GMINA	WOJCIECHÓW										
198	06	11	10	GMINA	WOJCIESZKÓW										
199	06	03	13	GMINA	WOJŚLAWICE										
200	06	11	11	GMINA	WOLA MYSŁOWSKA										
201	06	19	07	GMINA	WOLA UHRUSKA										
202	06	09	14	GMINA	WÓLKA										
203	06	19	08	GMINA	WYRYKI										
204	06	09	15	GMINA	WYSOKIE										
205	06	09	16	GMINA	ZAKRZEW										
206	06	07	10	GMINA	ZAKRZÓWEK										
207	06	01	19	GMINA	ZALESIE										
208	06	64	01	MIASTO	ZAMOŚĆ										
209	06	20	14	GMINA	ZAMOŚĆ										
210	06	20	15	GMINA	ZWIERZYNYEC										
211	06	03	14	GMINA	ŻMUDŹ										
212	06	06	11	GMINA	ŻÓLKIEWKA										
213	06	14	11	GMINA	ŻYRZYN										
<b>RAZEM</b>						<b>1 011 950,00</b>	<b>1 011 950,00</b>	<b>912 014,45</b>	<b>90,12%</b>	<b>99 935,55</b>		<b>1 017 746,65</b>	<b>52,74%</b>	<b>1 929 761,10</b>	<b>1</b>

Załącznik nr 1 do Wydziału  
Kierownik  
mgr Barbara Dziuba

KURATORIUM OŚWIATY W LUBLINIE  
KANCELARIA OFICJALNA BRUAP  
dn. 2015-02-10  
Wpłynęło / Wysłano

Z up. Lubelskiego Kuratora Oświaty  
WICEKURATOR OŚWIATY  
mgr Anna Szczepińska

Rozliczenie dotacji celowej przeznaczonej na dofinansowanie zadań własnych,  
pochodzących z rezerw budżetu państwa w 2014 r.

Dział	Rozdział	Paragraf	
801	80102	6430	
Funkcja	Zadanie	Podzadanie	Działanie
3.	3.1.	3.1.9.	3.1.9.4.
Pozycja rezerwy:			44
Plan wg ustawy budżetowej:			0
Plan po zmianach:			126 350,00
Wykonanie:			126 350,00
Procent wykonania w stosunku do planu po zmianach:			100,00 %
Kwota udziału własnego jednostki realizującej zadania własne:			158 248,02
Udział procentowy wkładu własnego:			55,60 %

*Szczegółowy opis rzeczowego wykorzystania środków:*

**Rezerwa celowa ujęta w ustawie budżetowej na rok 2014, przeznaczona na sfinansowanie zakupu pomocy dydaktycznych do miejsc zabaw w szkole, w ramach Rządowego Programu wspierania w latach 2009-2014 organów prowadzących w zapewnieniu bezpiecznych warunków nauki, wychowania i opieki w klasach I-III szkół podstawowych i ogólnokształcących szkół muzycznych I stopnia „RADOSNA SZKOŁA”**

➤ **budowa szkolnych placów zabaw**

Na realizację programu w 2014 roku została przeznaczona kwota dotacji w wysokości **126 350,00 zł**.

Z przedłożonego sprawozdania wynika, że dotacja została wykorzystana w kwocie **126 350,00 zł**.

Powiat przekazał na realizację programu ze środków własnych kwotę w wysokości **158 248,02 zł**.

Powiaty jako organy prowadzące szkoły podstawowe specjalne wybudowały **2** szkolne place zabaw.

Od 1 września 2009 roku dzieci rozpoczynające naukę w klasie pierwszej szkoły podstawowej realizują nową postawę programową kształcenia ogólnego. Aby prawidłowo realizować założenia w niej zawarte bardzo istotne jest, aby w sposób łagodny wprowadzić je w naukę szkolną uwzględniając również wychowanie fizyczne. W tym celu należy zapewnić dzieciom potrzebę ruchu i możliwości zdrowego rozwoju psychofizycznego.

Utworzenie w powiatach placów zabaw w ramach programu znacznie ułatwi realizowanie podstawy programowej kształcenia ogólnego, pomoże we wczesnym diagnozowaniu wielu deficytów rozwojowych, zapewni dzieciom zdrowy ruch i czynny, bezpieczny wypoczynek w atrakcyjnej formie, pozwoli na poznanie nowych form aktywności ruchowej i własnych możliwości w tym zakresie. Możliwość wykorzystania placu zabaw w zabawach ruchowych pozwoli na niwelowanie deficytów rozwojowych wynikających z zaniedbań środowiskowych, ułatwi działania usprawniające oraz przyczyni się do stymulowania wszechstronnego rozwoju dzieci oraz do korygowania zaburzonych funkcji rozwojowych. Plac zabaw jest ważnym elementem infrastruktury, który znacznie ułatwia prowadzenie prawidłowego procesu opiekuńczo-wychowawczego. Ponadto plac zabaw znacznie wzbogaca bazę dydaktyczną placówek, przez co wpływa na podwyższenie oferty edukacyjnej i zwiększania szans rozwojowych dla dzieci z terenu powiatu.

Pozyskane środki finansowe z realizacji programu rządowego „Radosna szkoła” pozwoliły szkołom na wybudowanie profesjonalnych, bezpiecznych placów zabaw. Oddane do użytku place zabaw umożliwiają dzieciom podejmowanie wszechstronnej aktywności ruchowej. Są doskonałym miejscem do zaspokajania przez dzieci różnorodnych form zajęć ruchowych i wypoczynku. Pozwalają im rozładować napięcia emocjonalne czy fizyczne. Jednocześnie są miejscem kreowania właściwego sposobu spędzania czasu wolnego przez dzieci i ich rodziny, a także dbania o zdrowie i higienę w szerokim tego słowa znaczeniu. Uczestnictwo szkół w programie rządowym „Radosna szkoła” w znacznym stopniu ułatwi dzieciom spełnianie obowiązku szkolnego w obniżonym wieku szkolnym, a także realizację podstaw programowych w zakresie wychowania fizycznego. Dzieci chętnie będą uczestniczyły w zajęciach szkolnych i zabawach na świeżym powietrzu, korzystając w pełni z urządzeń znajdujących się na placach zabaw.



Załącznik nr 4a

Rozliczenie dotacji celowej przeznaczonej na dofinansowanie zadań własnych,  
pochodzących z rezerw budżetu państwa w 2014 r.

Wnioski dotyczące kontynuacji programu:


- monitorowanie wykorzystania placu zabaw w realizacji podstawy programowej,
- dążenie do optymalnego wykorzystania placu zabaw w zajęciach edukacyjnych z dziećmi,
- dalsze wzbogacanie bazy dydaktycznej szkoły w pomoce i sprzęt rekreacyjno-sportowy niezbędny w zapewnieniu bezpiecznych i higienicznych warunków kształcenia i wychowania

W załączeniu dane jednostkowe z jednostek samorządu terytorialnego.

Sporządził/a:	Bożena Dziuba	tel. kontaktowy:	81 53 85 217
---------------	---------------	------------------	--------------

Z up. Lubelskiego Kuratora Oświaty  
WICEKURATOR OŚWIATY

mgr Anna Szczepińska



Zastępca Dyrektora WZO  
Ekspert ds. oświaty


mgr Bożena Dziuba

**"Radosna szkoła" - utworzenie / modernizacja szkolnego placu zabaw**

Lp.	Typ JST	Jednostka		Plan stan na 31.12.2014 r. Rozdział 80102 § 6430	Kwota otrzymanej dotacji	Wykonanie	Procent wykonania w stosunku do planu	Kwota zwróconych środków z dotacji do budżetu Wojewody	Data przekazania środków na konto Wojewody	Kwota udziału własnego jednostki realizującej zadania własne	Udział procentowy wkładu własnego	Całkowity koszt zadania	Liczba szkół które otrzymały dotację
		Nazwa JST											
1	POWIAT	BIAŁA PODLASKA - MIASTO											
2	POWIAT	BIŁAJSKI											
3	POWIAT	BIŁGORAJSKI											
4	POWIAT	CHELM - MIASTO	63 400,00	63 400,00	63 400,00	100,00%	0	X	69 824,68	52,41%	133 224,68		
5	POWIAT	CHELMSKI											
6	POWIAT	HRUBIESZOWSKI											
7	POWIAT	JANOWSKI											
8	POWIAT	KRASNOSTAWSKI											
9	POWIAT	KAŚNICKI											
10	POWIAT	LUBARTOWSKI											
11	POWIAT	LUBLIN - MIASTO	62 950,00	62 950,00	62 950,00	100,00%	0	X	88 423,34	58,41%	151 373,34		
12	POWIAT	LUBELSKI											
13	POWIAT	ŁĘCZYŃSKI											
14	POWIAT	ŁUKOWSKI											
15	POWIAT	OPOLSKI											
16	POWIAT	PARCZEWSKI											
17	POWIAT	PULAWSKI											
18	POWIAT	RADZYŃSKI											
19	POWIAT	RYCKI											
20	POWIAT	ŚWIDNICKI											
21	POWIAT	TOMASZOWSKI											
22	POWIAT	WŁODAWSKI											
23	POWIAT	ZAMOŚĆ - MIASTO											
24	POWIAT	ZAMOJSKI											
<b>RAZEM</b>			<b>126 350,00</b>	<b>126 350,00</b>	<b>126 350,00</b>	<b>100,00%</b>	<b>0</b>	<b>0</b>	<b>158 248,02</b>	<b>55,60%</b>	<b>284 598,02</b>		

Zastępca Dyrektora Wydziału Edukacji i Sportu

mgr *Anna Deluła*



Z up. Lubelskiego Kuratora Oświaty  
WICEKURATOR OŚWIATY

mgr Anna Szczepińska